



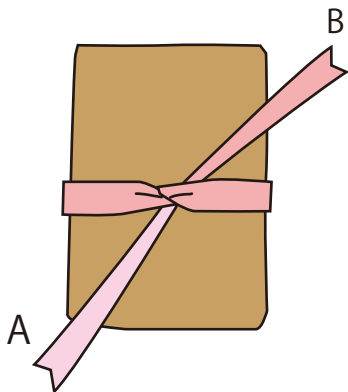
用意するもの

・はさみ

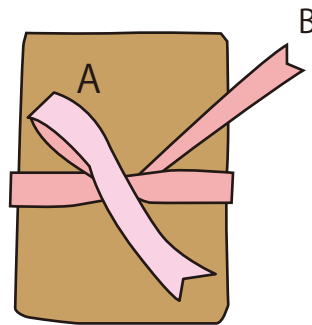
必要なもの

・パウンドケーキ BOX ピケエーデル
・オーガンジーリボン オリーブ

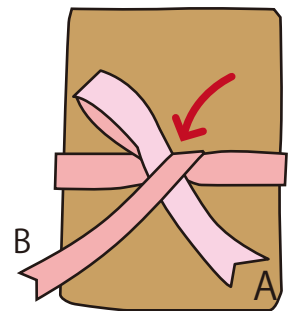
Step 1 一文字リボンのかけ方



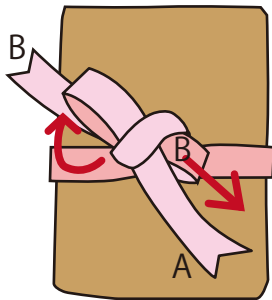
1 リボンを箱の下に通して上で結ぶ。



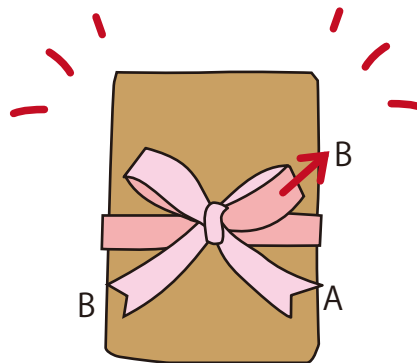
2 Aのリボンを折り曲げる。



3 Aの上にBのリボンを折り曲げる。



4 BをAの折り曲げた部分に巻きつけ、Bの輪を作った中へBを指で押し込む。



5 押し込んだBをつまみ出して、形を整えて出来上がり。